



Poêle à bois MABLY M - Jersey

Puissance nominale : 5 kW

Rendement : 80,3 %

Rendement saisonnier (ETAS) : **71,3 %**

CO à 13% d'O₂ : **911 mg/Nm³**

NOx : **108,8 mg/Nm³**

COV : **54,5 mg/Nm³**

Poussières selon DIN+ : **25,7 mg/Nm³**

Température des fumées : **258°C**

Classe énergétique : **A+**

Indice efficacité énergétique : **107**

Sortie fumée : **Ø 150** (arrière ou dessus)

Longueur des bûches : **50 cm**

Raccordable air extérieur : **Ø 100** (arrière ou dessous)

Conforme à la norme EN 13240

Puissance nominale : 10 kW

Rendement : 77,9 %

Rendement saisonnier (ETAS) : **68,9 %**

CO à 13% d'O₂ : **888 mg/Nm³**

NOx : **101,8 mg/Nm³**

COV : **66,4 mg/Nm³**

Poussières selon DIN+ : **39,9 mg/Nm³**

Température des fumées : **306°C**

Classe énergétique : **A**

Indice efficacité énergétique : **104**

LES FINITIONS



Poignées discrètes



Large tiroir cendrier et compartiment technique avec porte fermeture aimantée.



RE 2020



RACCORDABLE
AIR EXTÉRIEUR



GLISS'AIR



EFFICIENTS



VITRE
CLAIRE



Poêle à bois MABLY M - Jersey

DESIGN et PANORAMIQUE

- Conçu avec des matériaux modernes et élégants
- Vitre sérigraphiée courbe et panoramique
- Poignées noires esthétiques et discrètes
- Bûches de grande taille : 50 cm
- Vision panoramique du feu
- Habillage en pierre JERSEY

GLISS'AIR

Système unique de gestion d'air primaire, d'air secondaire et tertiaire. Il permet de régler de manière très précise et équilibrée l'air nécessaire à la combustion. L'air de la post-combustion est préchauffé dans la double paroi du foyer. Il sort autour de 350 – 450°C au niveau de la plaque de fond en SKAMOLEX™ et en partie supérieure de vitre et permet ainsi de rebrûler les fumées.

PUISSANCE VARIABLE

Le MABLY s'adapte à de nombreuses habitations avec sa puissance variable de 5 à 10 kW. Il offre des performances élevées sur chacune des puissances grâce à ses deux grilles foyères adaptées.

SKAMOLEX 900™

La chambre de combustion est doublée en panneaux réfractaires SKAMOLEX 900™ pour une optimisation de la température de combustion à l'intérieur du poêle. Les panneaux SKAMOLEX™ sont produits à partir d'une roche, le silicate de magnésium, exfoliée compressé à très haute densité (900 kg/m³) puis moulée, lui apportant une très grande résistance thermique. Sans odeur, non toxique, légère, résistante aux acides et ne contenant pas d'amiante.

RE 2020

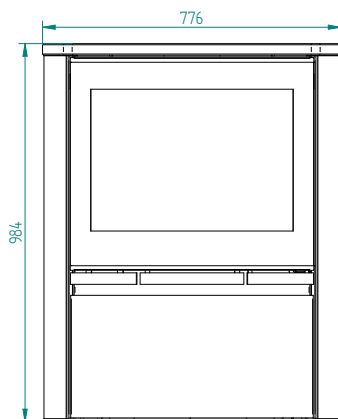
Le poêle MABLY est compatible BBC grâce à sa forte étanchéité (débit de fuite <3m³/h sous 10 Pa de pression). La buse de raccordement (inclus) possède 2 joints en silicone pour une connexion étanche à l'arrière ou en dessous.

LES POINTS FORTS

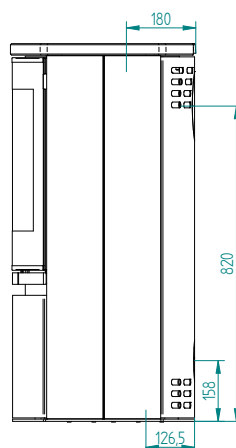
- Puissance variable 5-10 kW
- Bûches de 50 cm
- Habillage en pierre JERSEY
- GLISS'AIR : réglage précis et simple

LES DIMENSIONS

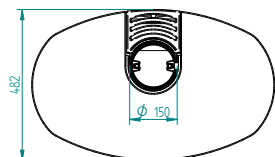
VUE DE FACE



VUE DE CÔTÉ



VUE DE DESSUS



	JERSEY
Hauteur	98 cm
Largeur	77 cm
Profondeur	48 cm
Poids	198 kg
Buse arrivée d'air inclus	

GARANTIE 5 ans sur les pièces de fonte et d'acier sauf pièces d'usure: vitre, joints, intérieurs réfractaires (SKAMOLEX™).
(se référer à la notice de l'appareil pour plus d'information)