



## Poêle à bois JAZZ POD



**Puissance nominale : 4 kW**

**Rendement : 80,8 %**

CO à 13% d'O<sub>2</sub> : **0,11 % ou 1 374 mg/Nm<sup>3</sup>**

Indice de performance environnemental (I') : **0,5**

Classe énergétique : **A+**

Indice efficacité énergétique : **108**

Température des fumées : **285°C**

**Puissance nominale : 7 kW**

**Rendement : 77,8 %**

CO à 13% d'O<sub>2</sub> : **0,8 % ou 999 mg/Nm<sup>3</sup>**

Indice de performance environnemental (I') : **0,5**

Classe énergétique : **A**

Indice efficacité énergétique : **104**

Température des fumées : **214°C**

Sortie fumée : **Ø 150** (arrière ou dessus)

Conforme à la norme EN 13240

Longueur des bûches : **35 cm**


Poussières selon DIN+ : **32 mg/Nm<sup>3</sup>**

Flamme verte : **★★★★★★**

Raccordable air extérieur : **Ø 80** (arrière ou dessous)

Compatible RT 2012 Taux de fuite < 3m<sup>3</sup>/h

## LES FINITIONS



SYSTÈME GLISS'AIR



VITRE SÉRIGRAPHÉE



Acier noir



Acier noir cotés vitrés

## Poêle à bois JAZZ POD

### DESIGN et PANORAMIQUE

- JAZZ est un poêle élégant et rond avec un faible encombrement.
- Vitre sérigraphiée courbe et panoramique
- Peu profond (43 cm) grâce à sa forme plate à l'arrière
- Élégant dessus en fonte
- Poignées noires esthétiques et discrètes
- Pied rond pour plus de finesse

### GLISS'AIR

Système unique de gestion d'air primaire, d'air secondaire et tertiaire. Il permet de régler de manière très précise et équilibrée l'air nécessaire à la combustion. L'air de la post-combustion est préchauffé dans la double paroi du foyer. Il sort autour de 350 – 450°C au niveau de la plaque de fond en vermiculite et en partie supérieure de vitre et permet ainsi de rebrûler les fumées.

### RT 2012

Le poêle JAZZ Pod est compatible BBC grâce à sa forte étanchéité (débit de fuite <math>3\text{m}^3</math> sous 4 Pa de pression). La buse de raccordement (inclus) possède 2 joints en silicone pour une connexion étanche à l'arrière ou en dessous.

### LES POINTS FORTS

- Puissance variable 4-7 kW
- Design contemporain et élégant
- Appareil étanche
- GLISS'AIR : réglages précis et simple

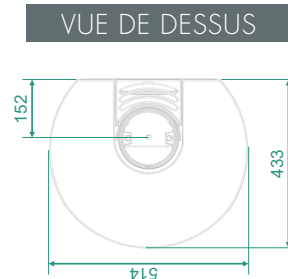
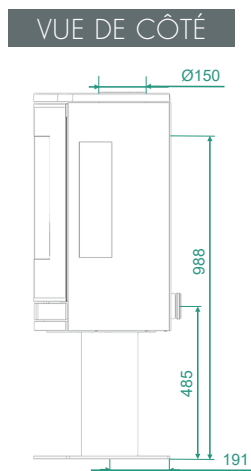
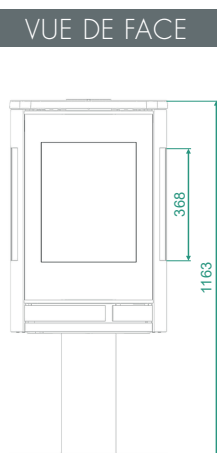
### PUISSANCE VARIABLE

JAZZ s'adapte à de nombreuses habitations avec sa puissance variable de 4 à 7 kW. Il offre des performances élevées (FLAMME VERTE 7 étoiles) sur chacune des puissances grâce à ses deux grilles foyères adaptées.

### CHAMBRE DE COMBUSTION EN VERMICULITE HAUTE PERFORMANCE

- Réfractaire : la vermiculite expansée contient des millions de bulles d'air minuscules qui lui confèrent d'excellentes propriétés isolantes
- Sans odeur, non toxique, légère, résistant aux acides et ne contient pas d'amiante
- Matériau qui reste stable grâce à sa composition minérale, avec une très bonne résistance aux chocs thermiques

### LES DIMENSIONS



	ACIER
Hauteur	116,3 cm
Largeur	51,4 cm
Profondeur	43,3 cm
Poids	125 kg
Buse arrivée d'air inclus	

**GARANTIE 5 ans** sur les pièces de fonte et d'acier sauf pièces d'usure: vitre, joints, intérieurs réfractaires (vermiculite).  
(se référer à la notice de l'appareil pour plus d'information)